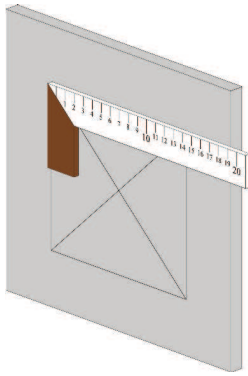
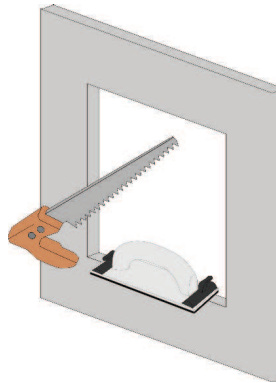


1.



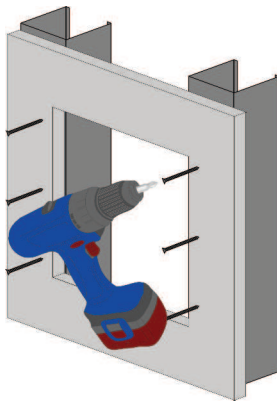
Mät upp hålet i väggen.
Beställningsmått + 5 mm.

2.



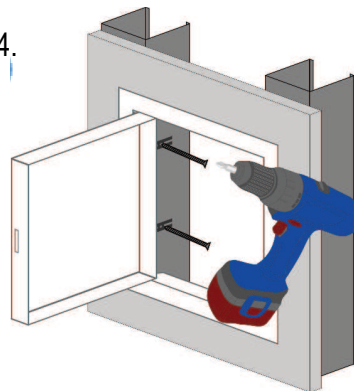
Såga ut önskad storlek.
Se till att kanterna är raka och
fria från skräp.

3.



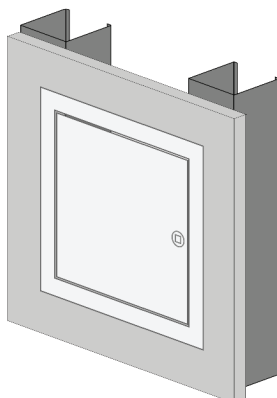
Montera de två stålprofilerna
i jämnhöjd med öppningen.

4.



Skruva fast luckan i
stålprofilerna.

5.



Stäng luckan.